





Bijgebouw 2, 1e verdieping, Boxtelseweg 30, Schijndel

De plattegronden zijn ter indicatie en geproduceerd voor promotionele doeleinden.

Aan de plattegronden kunnen geen rechten worden ontleend. © www.zibber.eu

	Gebruiksoppervlakte wonen	227,2 m <sup>2</sup>
	Overige inpandige ruimte	134,0 m <sup>2</sup>
	Gebouw gebonden buitenruimte	17,7 m <sup>2</sup>
	Externe bergruimte	0 m <sup>2</sup>
<b>Branchebrede meetinstructie</b>		<b>378,9 m<sup>2</sup></b>