





Zolder, Boxtelseweg 30, Schijndel

De plattegronden zijn ter indicatie en geproduceerd voor promotionele doeleinden.

Aan de plattegronden kunnen geen rechten worden ontleend. © www.zibber.eu

	Gebruiksoppervlakte wonen	227,2 m ²
	Overige inpanidige ruimte	134,0 m ²
	Gebouw gebonden buitenruimte	17,7 m ²
	Externe bergruimte	0 m ²
	Branchebrede meetinstructie	378,9 m²